

## **TOELICHTING – Aanleveren leerling / student gegevens pilot bettermarks**

Wat goed dat u enthousiast bent over onze lesmethode en met uw leerlingen / studenten een pilot bettermarks gaat starten. In dit document vertellen we u op welke manier u ons de leerling / student gegevens kunt aanleveren.

Als onderwijsinstelling bent u verantwoordelijk voor de persoonsgegevens van uw leerlingen en studenten. Door het volgen van de stappen die in dit document worden beschreven voorkomt u dat de persoonsgegevens in handen van derden kunnen komen en dat u voldoet aan de AVG-privacy wetgeving.

### ***Wat verwachten we van u?***

- Lever de leerling / studentgegevens op in het door ons opgestelde format
- Zorg ervoor dat u dit format voorziet van een wachtwoord
- Stuur het wachtwoord vervolgens per sms aan ons

### ***Wat kunt u verwachten van bettermarks?***

- Wij zorgen dat alle accounts binnen enkele werkdagen zijn aangemaakt en informeren u als docent(en) over de inlogprocedure
- Onze adviseurs verzorgen bij veel scholen, indien gewenst een starttraining op locatie.
- Onze supportafdeling is op werkdagen te bereiken per mail ([support@bettermarks.nl](mailto:support@bettermarks.nl)), telefoon (036-3030363) en WhatsApp (06-5115823) om al uw vragen te beantwoorden omtrent het werken met de methode.

## Beveiligd versturen van leerling en docent gegevens

Voor het aanmaken van de pilot accounts heeft bettermarks leerling / student en docentgegevens nodig die in het kader van de privacywetgeving beveiligd aan ons verstrekt moeten worden.

### Welke informatie heeft bettermarks nodig?

- Van leerlingen hebben wij de volgende informatie nodig:
  - Leerling / studentnummer
  - Voornaam
  - Achternaam
  - Klasnaam
- Van docenten hebben wij de volgende informatie nodig:
  - E-mailadres docent
  - Voornaam
  - Achternaam
  - Klasnaam of klasnamen

De benodigde informatie over leerlingen en docenten kunt u aanleveren in het door bettermarks opgestelde Excel format, deze is vrij beschikbaar op onze website onder het tabblad docentencentrum of op aanvraag te verkrijgen bij onze adviseurs of supportafdeling.

- Het is mogelijk om docenten toegang te verlenen tot één of meerdere klassen door een docent twee keer in de lijst op te nemen, maar onder een andere klasnaam. In het voorbeeld hieronder heeft docent 1 toegang tot klas 1A en klas 1B
- De aangemaakte klassenstructuur kan eenvoudig door de docenten zelf aangepast worden. Gedurende het schooljaar kan een docent zichzelf toevoegen/verwijderen uit alle klassen.

### Voorbeeld format leerling gegevens

Leerling nummer	Voornaam	Achternaam	Naam school	klasnaam
10001	Leerling naam 1	Achternaam 1	bettermarks Academy	Klas 1A
10002	Leerling naam 2	Achternaam 2	bettermarks Academy	Klas 1A
10003	Leerling naam 3	Achternaam 3	bettermarks Academy	Klas 1A
10004	Leerling naam 4	Achternaam 4	bettermarks Academy	Klas 1B
10005	Leerling naam 5	Achternaam 5	bettermarks Academy	Klas 1B

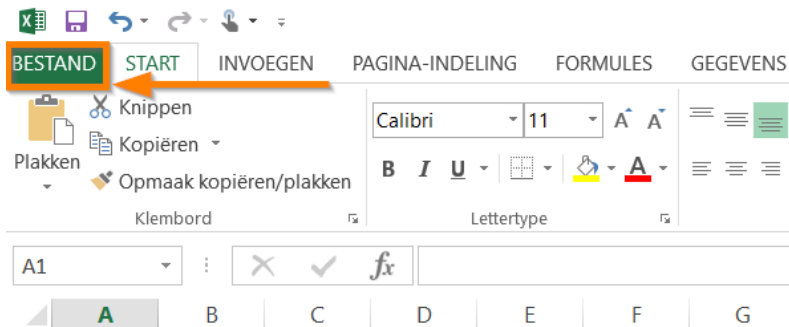
### Voorbeeld format docent gegevens

Emailadres docent	Voornaam	Achternaam	Naam school	klasnaam
<a href="mailto:docent1@bettermarks.nl">docent1@bettermarks.nl</a>	Docent naam 1	Achternaam 1	bettermarks Academy	Klas 1A
<a href="mailto:docent1@bettermarks.nl">docent1@bettermarks.nl</a>	Docent naam 1	Achternaam 1	bettermarks Academy	Klas 1B
<a href="mailto:docent2@bettermarks.nl">docent2@bettermarks.nl</a>	Docent naam 2	Achternaam 2	bettermarks Academy	Klas 1B

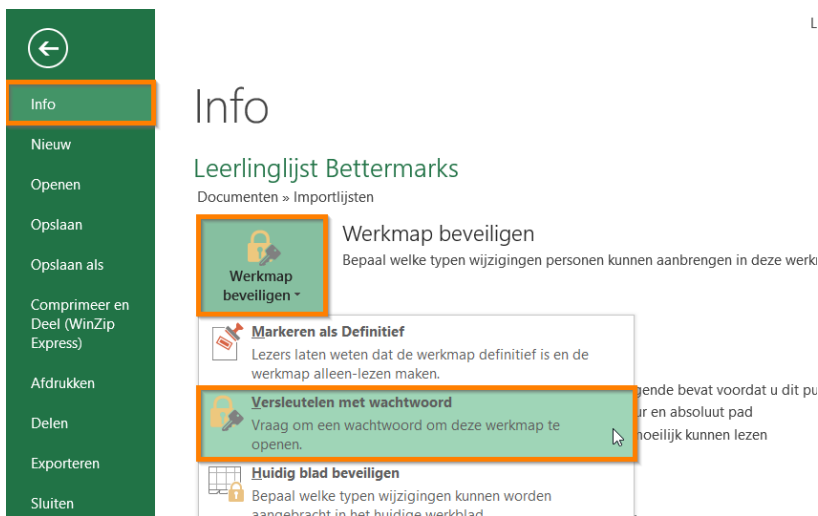
### Op welke manier kunt u deze gegevens aan ons verstrekken?

Het is essentieel om het Excel format met uw leerlinggegevens van een wachtwoord te voorzien. Om dit te doen volgt u onderstaande stappen in Excel.

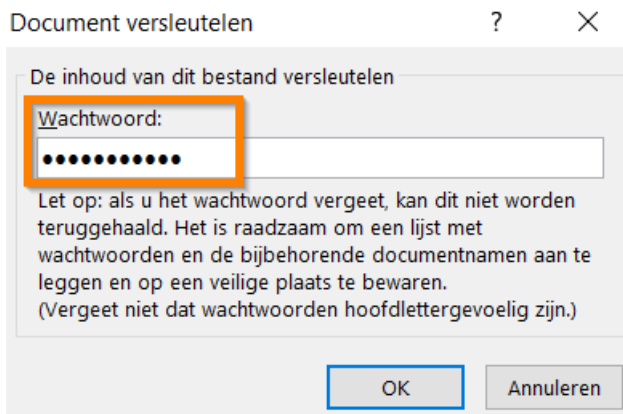
1. Open linksboven in Excel het submenu "bestand" door hier op te klikken



2. Selecteer onder info de optie “Werkmap beveiligen” en kies voor de optie “Versleutelen met een wachtwoord”



3. Kies een geschikt wachtwoord (let op: het wachtwoord is hoofdlettergevoelig)



4. Verstuur het versleutelde document aan [support@bettermarks.nl](mailto:support@bettermarks.nl) met als onderwerp **LEERLING / STUDENT gegevens – NAAM SCHOOL LOCATIE SCHOOL** (bijvoorbeeld “Leerling lijsten – bettermarks Academy locatie Amsterdam”)
5. Verstuur het wachtwoord vervolgens per sms aan 06-51158253 met als onderwerp **WACHTWOORD – NAAM SCHOOL LOCATIE SCHOOL** (bijvoorbeeld “Wachtwoord – bettermarks Academy locatie Amsterdam”)